

2. Transférer les selles dans le contenant

- Lavez-vous les mains.
- Utilisez la spatule contenue dans le couvercle du contenant.
- Remplissez le contenant jusqu'à la ligne noire sans la dépasser.



- Bien fermer et visser le bouchon.
- Secouez doucement pour mélanger le contenu avec le liquide.
- Jetez le reste des selles dans la poubelle et lavez-vous les mains.



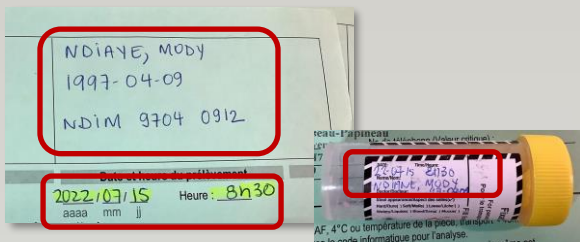
3. Identifier contenants et requêtes

Chaque requête et chaque contenant doit contenir :

- Nom, Prénom
- Date de naissance ou numéro d'assurance maladie

AJOUTEZ

- **Date et heure des prélèvements**



4. Emballage et retour des échantillons

- Vérifiez que les contenants sont bien fermés.
- Placez-les dans un sac de plastique avec les requêtes (un sac par personne).



- Rapportez les à la réception du Laboratoire de l'hôpital de la Cité-de-la-Santé de Laval le plus tôt possible après la cueillette (maximum 48h).
du lundi au vendredi sauf les jours fériés entre 7h et 11h30

Hôpital de la Cité-de-la-Santé

1755 René-Laennec, Laval, H7M 3L9

Local SS-89 (sous-sol bloc B)



Scannez ou cliquez sur le code QR pour une démonstration vidéo

Clinique des réfugiés

clinrefugieslaval.ciesslerav@sss.gouv.qc.ca

62-100-015

Centre intégré de santé et de services sociaux de Laval

Québec

DIGNE DE CONFIANCE,
à chaque instant

Recherche de parasites dans les selles

Outil destiné à la clientèle

OCTOBRE 2022

Centre intégré de santé et de services sociaux de Laval


Québec

Important

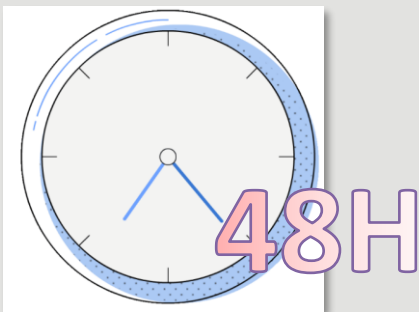
2 échantillons par personne



Collectés sur 2 jours différents



Se conservent 48h à la température de la pièce




Matériel

Remis par le personnel

- 1) Contenants (2 par personnes)
- 2) Bol pour cueillette (si disponible)
- 3) Bavoir jetable (si requis)

Autre

- 4) Pellicule plastique de type « Saran Wrap »
- 5) Couche (si prélèvement fait chez un bébé)
- 6) Gants (si désiré)
- 7) Stylo



Instructions pour le prélèvement

1. Recueillir les selles :

- a) Dans une couche : déposez une pellicule plastique de type « Saran Wrap » au fond de la couche.

b) À la toilette :

Option 1 : Placez le bol de cueillette sur le siège en l'orientant vers l'arrière de la cuvette.



Option 2 : Placez 2 feuilles de pellicule plastique non tendues sous le siège de la cuvette de manière à créer un « bol » pour recueillir les selles.

