

Une production de la
Direction régionale de santé publique

Bulletin visant à rendre plus facile l'accès aux données de surveillance de l'état de santé de la population lavalloise.



BIENTÔT UN DEMI-MILLION DE LAVALLOIS

UN ACCROISSEMENT DE LA POPULATION QUI SE POURSUIT DE FAÇON PLUS IMPORTANTE

Selon les perspectives démographiques émises par l'Institut de la statistique du Québec (l'ISQ), la population de Laval pourrait passer de 406 100 habitants en 2011 à 530 800 en 2036, soit une augmentation de plus de 31 % en 25 ans. La population lavalloise dépassera ainsi le demi-million de personnes en 2029.

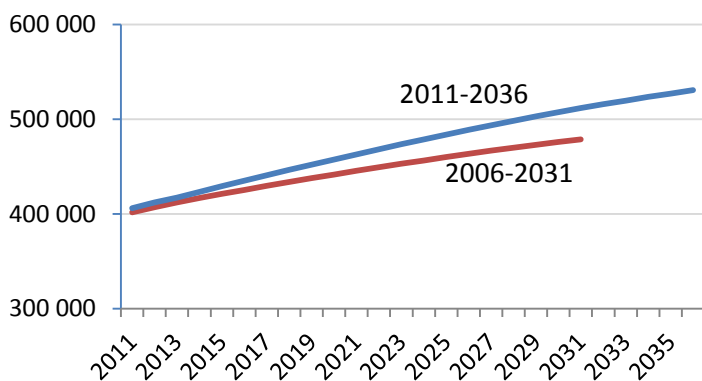
DE PLUS EN PLUS DE LAVALLOIS

Par rapport à l'édition 2009 de l'ISQ basée sur le recensement de 2006, l'édition 2014 prévoit un rehaussement notable de la population. Ainsi, les perspectives pour 2031 indiquent une majoration de 30 000 personnes, soit une augmentation de 7 % par rapport au recensement de 2006, comme l'illustre le graphique 1.



GRAPHIQUE 1

Évolution de la population selon les projections 2006-2031 et 2011-2036, Laval, 2011 à 2036



Cette édition du bulletin présente l'évolution des projections de population pour la région de Laval, lesquelles sont basées sur les nouvelles perspectives démographiques du Québec et des régions produites par l'ISQ (édition 2014). Cette mise à jour a comme population de départ l'estimation au 1^{er} juillet 2011, produite par Statistique Canada, obtenue sur la base du recensement de 2011.

Ces projections sont utiles pour analyser l'évolution de l'état de santé des Lavallois, actualiser les observations de l'état de santé et prévoir ce que pourrait être cette situation dans cinq ou dix ans.

Source : Institut de la statistique du Québec, Projections de population selon les régions administratives, 2011-2036 et 2006-2031.

ÉVOLUTION DE LA POPULATION LAVALLOISE SELON L'ÂGE

UNE CROISSANCE PLUS FORTE DES ADULTES ET DES AÎNÉS

Comme le démontre le graphique 2, les groupes d'âge que sont les jeunes de moins de 18 ans, les personnes de 18 à 64 ans ainsi que les aînés de 65 ans et plus, devraient voir leur nombre augmenter de façon notable.

LES JEUNES DE MOINS DE 18 ANS

L'édition 2014 des projections de l'ISQ prévoit une croissance de la population mineure jusqu'en 2035. Laval franchirait le cap des 100 000 jeunes dès 2023. Jusqu'en 2018, ces projections sont similaires à celles de l'édition 2009. Par la suite, des écarts de moins de 3 % sont observés.

LES ADULTES DE 18 À 64 ANS

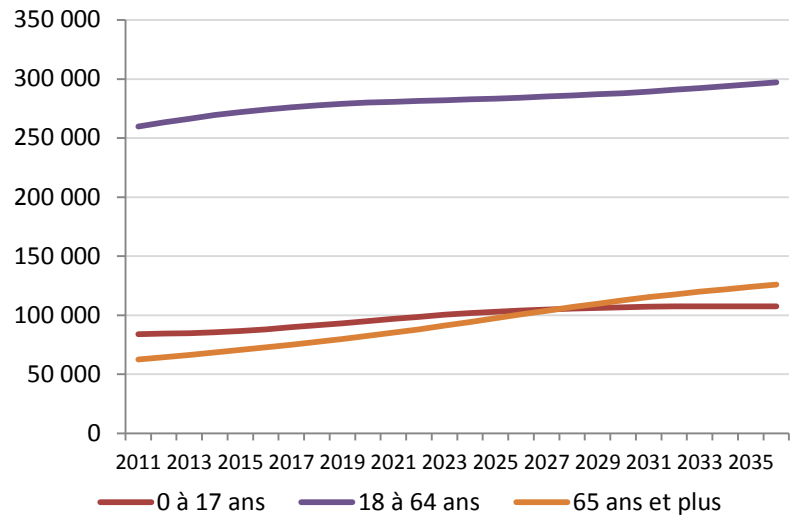
Les personnes de 18 à 64 ans forment le groupe le plus nombreux. Ils devraient voir leur nombre augmenter de façon continue. Cette progression est toutefois plus importante que celle de l'édition 2009, atteignant tout près de 300 000 personnes en 2036. La différence entre les deux projections (2006-2031 et 2011-2036) oscille de 3 % en 2018 à un peu plus de 5 % en 2036.

LES AÎNÉS DE 65 ANS ET PLUS

Les personnes de 65 ans et plus devraient aussi observer une augmentation de leur nombre de façon continue. Cette progression est toutefois plus importante que celle de l'édition 2009, atteignant plus de 100 000 personnes âgées en 2026 et plus de 5 % d'écart avec les projections de 2006. La proportion des aînés au sein de la population lavalloise passerait de 15 % en 2011 à 24 % en 2036.

GRAPHIQUE 2

Évolution de la population selon la projection 2011-2036 selon l'âge, Laval, 2011 à 2036



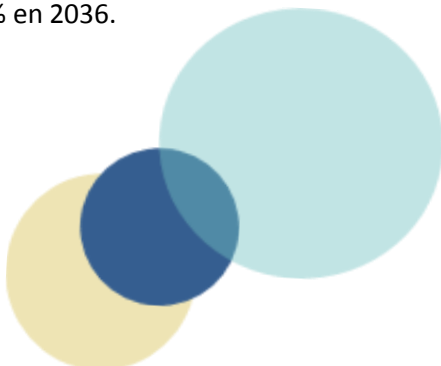
Source : Institut de la statistique du Québec, Projections de population selon les régions administratives, 2011-2036.



COMPARAISON AVEC LES PROJECTIONS PRÉCÉDENTES DE L'ISQ

Les projections 2006-2031 (édition 2009) présentées dans des publications de l'équipe surveillance-évaluation de la Direction régionale de santé publique doivent être considérées comme des valeurs minimales. Par rapport à l'édition 2009, l'édition 2014 (2011-2031) revoit ces perspectives à la hausse.

Les projections effectuées auparavant demeurent toutefois valides, mais les résultats actuels risquent d'être légèrement supérieurs.



LES ÂNÉS À LAVAL

DES CHANGEMENTS IMPORTANTS OBSERVÉS AU SEIN MÊME DE CE GROUPE

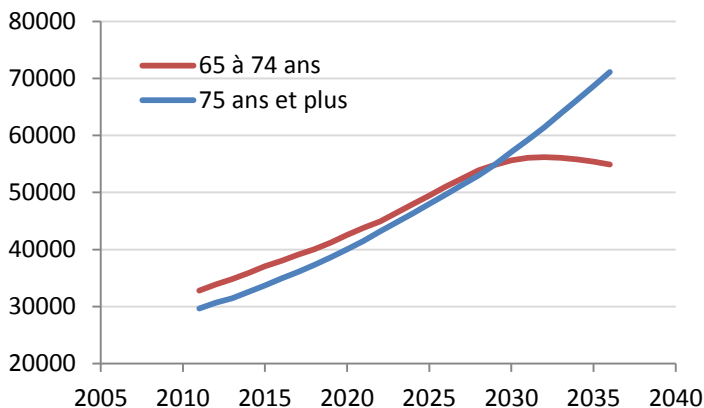


Nous savons tous qu'en avançant en âge, notre état de santé risque de se fragiliser ou se détériorer. Le recours à des soins et à des services de santé augmente en conséquence. Il a cependant été démontré dans le [Profil thématique sur l'état du vieillissement à Laval 2009](#) que cette situation s'observe surtout après 75 ans.


Comme le montre le graphique 3, la situation des aînés est très différente selon le groupe d'âge des 65 à 74 ans et celui des 75 ans et plus.

GRAPHIQUE 3

Évolution de la population selon la projection 2011-2036, selon l'âge, Laval, 2011 à 2036



Source : Institut de la statistique du Québec, Projections de population selon les régions administratives, 2011-2036.



Les nouvelles projections de l'ISQ prédisent un déclin des 65 à 74 ans dès 2033. À partir de 2029, le groupe des 75 ans et plus sera plus nombreux que celui des personnes de 65 à 74 ans, ce qui n'était pas le cas avec les projections précédentes de 2009. Le vieillissement de la population qu'entraîne l'augmentation de ce groupe d'âge sera donc accentuée.

Alors que les précédentes projections annonçaient une croissance de 87,6 % des 65 à 74 ans entre 2011 et 2031, les nouvelles projections situent cette augmentation à 99,6 %.

LA SITUATION DES CENTENAIRES

Encore rarissime voilà quelques années, le phénomène des centenaires prend de l'ampleur à Laval. En 2011, on en comptait près de 50. Selon les nouvelles perspectives, ce nombre passera de 85 en 2017 à 450 en 2036, soit une augmentation de 700 % en 25 ans.

L'IMPACT DES NOUVELLES PROJECTIONS CHEZ LE GROUPE DES 75 ANS ET PLUS

Les écarts entre les projections de l'édition 2009 et 2014 sont suffisamment importants pour nécessiter une actualisation des calculs d'estimation diffusés par l'équipe surveillance-évaluation dans des éditions antérieures. Les futures mises à jour des productions de l'équipe surveillance-évaluation utiliseront les projections de 2011.

Le bulletin vous intéresse? Abonnez-vous gratuitement en visitant le site [Web Laval en santé au www.lavalensante.com/acces_rapide](http://www.lavalensante.com/acces_rapide), section *Documentation*

Coordination

Richard Grignon
Équipe surveillance-évaluation

Montage

Hélène Major
Équipe surveillance-évaluation

Rédaction

Richard Grignon

Conception, édition et révision linguistique

Service des communications

Graphisme

Danielle Dubois

© Agence de la santé et des services sociaux de Laval
Direction régionale de santé publique
ISSN 1710-8284 (Imprimé)
ISSN 1710-8292 (En ligne : www.lavalensante.com)

La reproduction partielle ou complète du document à des fins personnelles et non commerciales est permise, uniquement sur le territoire du Québec et à condition d'en mentionner la source.

Agence de la santé
et des services sociaux
de Laval

Québec